

NOM :

PRÉNOM :

CLASSE :

MON CARNET DE BORD DE DÉLÈGUÉ DE CLASSE



MES DROITS ET DEVOIRS DE DÉLÉGUÉ

Félicitations pour ton élection ! En tant que délégué de classe en herbe, voici quelques conseils pour accomplir tes missions. Mais PAS DE PANIQUE : tu restes avant tout un élève qui a le droit de faire ses propres erreurs. Dans les moments de doute, n'hésites pas à demander de l'aide ou des conseils à ton professeur principal ou CPE :)

AIDER MES CAMARADES

Être à l'écoute

Aider un camarade à parler et demander des conseils à un adulte

Ne pas juger et être tolérant... Car on a tous le droit d'être différents !

FAVORISER LE DIALOGUE ENTRE ÉLÈVES ET ADULTES

Essaye de comprendre les avis des élèves...mais aussi celui des profs, CPE, etc...

Partage les informations, dates importantes, reports de cours aux élèves

Fais preuve de bonne humeur : le sourire est toujours un atout !

AIDER À RÉSOUDRE LES CONFLITS

Ecoute tes camarades sans juger ni prendre parti

Essaie de prendre une place de "médiateur"

Informe le CPE pour qu'il t'aide et te donne des conseils

PRÉPARER LES CONSEILS DE CLASSE

Pas à la dernière minute ! Demande à faire une heure de vie de classe à ton PP

Prépare un bilan du trimestre avec l'ensemble de ta classe

Discute régulièrement avec ton collègue délégué, le travail d'équipe avant tout !

REPRÉSENTER MES CAMARADES

N'hésites pas à demander aux élèves de la classe leur avis


Fais remonter les avis mais en proposant des solutions

Garde toujours une attitude bienveillante envers TOUTE la classe !

LE CONSEIL DE CLASSE

Le conseil de classe se réunit 3 fois par an (à chaque fin de trimestre !). Pas de panique, c'est un moment de dialogue, où toutes les personnes qui travaillent avec ta classe donnent leur avis sur les résultats, comportement des élèves. Tu as ta place comme n'importe quel membre : tu peux défendre tes camarades, partager des situations difficiles qu'ils vivent à la maison. N'oublie pas que **TON AVIS COMPTE !**


LES 2 DÉLÉGUÉS
DE CLASSE



TON / TA
PROFESSEUR(E)
PRINCIPAL



TES PROFESSEURS



CONSEIL DE
CLASSE

LE / LA CPE



PRINCIPALE DU
COLLÈGE



LES 2 DÉLÉGUÉS DES
PARENTS D'ÉLÈVES



- Pense à lever la main
- Parle suffisamment fort
- Souffle un grand coup : ça va bien se passer !

PRÉPARATION DU CONSEIL DE CLASSE

1er trimestre

Date heure de
vie de classe : _____

Date Conseil
de classe : _____

QUELLE A ÉTÉ L'AMBIANCE DE LA CLASSE POUR CE TRIMESTRE ?

POSITIF

A AMELIORER

COMMENT S'EST PASSÉ LE TRAVAIL EN CLASSE ?

POSITIF

A AMELIORER

COMMENT S'EST PASSÉ LE TRAVAIL À LA MAISON ?

POSITIF

A AMELIORER

BILAN DU CONSEIL DE CLASSE













N°1







Avis des professeurs sur la classe :







.....

.....

.....

<i>Nom de l'élève</i>	<i>Trimestre</i>	<i>Appréciations</i>	<i>Mention</i>
	  		<ul style="list-style-type: none">• Félicitations• Compliments• Encouragements • Mise en garde• Avertissement• Blâme
	  		<ul style="list-style-type: none">• Félicitations• Compliments• Encouragements • Mise en garde• Avertissement• Blâme
	  		<ul style="list-style-type: none">• Félicitations• Compliments• Encouragements • Mise en garde• Avertissement• Blâme
	  		<ul style="list-style-type: none">• Félicitations• Compliments• Encouragements • Mise en garde• Avertissement• Blâme

<i>Nom de l'élève</i>	<i>Trimestre</i>	<i>Appréciations</i>	<i>Mention</i>
			<ul style="list-style-type: none"> • Félicitations • Compliments • Encouragements • Mise en garde • Avertissement • Blâme
			<ul style="list-style-type: none"> • Félicitations • Compliments • Encouragements • Mise en garde • Avertissement • Blâme
			<ul style="list-style-type: none"> • Félicitations • Compliments • Encouragements • Mise en garde • Avertissement • Blâme
			<ul style="list-style-type: none"> • Félicitations • Compliments • Encouragements • Mise en garde • Avertissement • Blâme
			<ul style="list-style-type: none"> • Félicitations • Compliments • Encouragements • Mise en garde • Avertissement • Blâme
			<ul style="list-style-type: none"> • Félicitations • Compliments • Encouragements • Mise en garde • Avertissement • Blâme

<i>Nom de l'élève</i>	<i>Trimestre</i>	<i>Appréciations</i>	<i>Mention</i>
			<ul style="list-style-type: none"> • Félicitations • Compliments • Encouragements • Mise en garde • Avertissement • Blâme
			<ul style="list-style-type: none"> • Félicitations • Compliments • Encouragements • Mise en garde • Avertissement • Blâme
			<ul style="list-style-type: none"> • Félicitations • Compliments • Encouragements • Mise en garde • Avertissement • Blâme
			<ul style="list-style-type: none"> • Félicitations • Compliments • Encouragements • Mise en garde • Avertissement • Blâme
			<ul style="list-style-type: none"> • Félicitations • Compliments • Encouragements • Mise en garde • Avertissement • Blâme
			<ul style="list-style-type: none"> • Félicitations • Compliments • Encouragements • Mise en garde • Avertissement • Blâme

PRÉPARATION DU CONSEIL DE CLASSE

2ème trimestre

Date heure de
vie de classe : _____

Date Conseil
de classe : _____

QUELLE A ÉTÉ L'AMBIANCE DE LA CLASSE POUR CE TRIMESTRE ?

POSITIF

A AMELIORER

COMMENT S'EST PASSÉ LE TRAVAIL EN CLASSE ?

POSITIF

A AMELIORER

COMMENT S'EST PASSÉ LE TRAVAIL À LA MAISON ?

POSITIF

A AMELIORER

BILAN DU CONSEIL DE CLASSE













N°2







Avis des professeurs sur la classe :







.....

.....

.....

<i>Nom de l'élève</i>	<i>Trimestre</i>	<i>Appréciations</i>	<i>Mention</i>
	  		<ul style="list-style-type: none">• Félicitations• Compliments• Encouragements • Mise en garde• Avertissement• Blâme
	  		<ul style="list-style-type: none">• Félicitations• Compliments• Encouragements • Mise en garde• Avertissement• Blâme
	  		<ul style="list-style-type: none">• Félicitations• Compliments• Encouragements • Mise en garde• Avertissement• Blâme
	  		<ul style="list-style-type: none">• Félicitations• Compliments• Encouragements • Mise en garde• Avertissement• Blâme

<i>Nom de l'élève</i>	<i>Trimestre</i>	<i>Appréciations</i>	<i>Mention</i>
			<ul style="list-style-type: none"> • Félicitations • Compliments • Encouragements • Mise en garde • Avertissement • Blâme
			<ul style="list-style-type: none"> • Félicitations • Compliments • Encouragements • Mise en garde • Avertissement • Blâme
			<ul style="list-style-type: none"> • Félicitations • Compliments • Encouragements • Mise en garde • Avertissement • Blâme
			<ul style="list-style-type: none"> • Félicitations • Compliments • Encouragements • Mise en garde • Avertissement • Blâme
			<ul style="list-style-type: none"> • Félicitations • Compliments • Encouragements • Mise en garde • Avertissement • Blâme
			<ul style="list-style-type: none"> • Félicitations • Compliments • Encouragements • Mise en garde • Avertissement • Blâme

<i>Nom de l'élève</i>	<i>Trimestre</i>	<i>Appréciations</i>	<i>Mention</i>
			<ul style="list-style-type: none"> • Félicitations • Compliments • Encouragements • Mise en garde • Avertissement • Blâme
			<ul style="list-style-type: none"> • Félicitations • Compliments • Encouragements • Mise en garde • Avertissement • Blâme
			<ul style="list-style-type: none"> • Félicitations • Compliments • Encouragements • Mise en garde • Avertissement • Blâme
			<ul style="list-style-type: none"> • Félicitations • Compliments • Encouragements • Mise en garde • Avertissement • Blâme
			<ul style="list-style-type: none"> • Félicitations • Compliments • Encouragements • Mise en garde • Avertissement • Blâme
			<ul style="list-style-type: none"> • Félicitations • Compliments • Encouragements • Mise en garde • Avertissement • Blâme

PRÉPARATION DU CONSEIL DE CLASSE

3ème trimestre

Date heure de
vie de classe : _____

Date Conseil
de classe : _____

QUELLE A ÉTÉ L'AMBIANCE DE LA CLASSE POUR CE TRIMESTRE ?

POSITIF

A AMELIORER

COMMENT S'EST PASSÉ LE TRAVAIL EN CLASSE ?

POSITIF

A AMELIORER

COMMENT S'EST PASSÉ LE TRAVAIL À LA MAISON ?

POSITIF

A AMELIORER

BILAN DU CONSEIL DE CLASSE













N°3







Avis des professeurs sur la classe :







.....

.....

.....

<i>Nom de l'élève</i>	<i>Trimestre</i>	<i>Appréciations</i>	<i>Mention</i>
	  		<ul style="list-style-type: none">• Félicitations• Compliments• Encouragements • Mise en garde• Avertissement• Blâme
	  		<ul style="list-style-type: none">• Félicitations• Compliments• Encouragements • Mise en garde• Avertissement• Blâme
	  		<ul style="list-style-type: none">• Félicitations• Compliments• Encouragements • Mise en garde• Avertissement• Blâme
	  		<ul style="list-style-type: none">• Félicitations• Compliments• Encouragements • Mise en garde• Avertissement• Blâme

<i>Nom de l'élève</i>	<i>Trimestre</i>	<i>Appréciations</i>	<i>Mention</i>
			<ul style="list-style-type: none"> • Félicitations • Compliments • Encouragements • Mise en garde • Avertissement • Blâme
			<ul style="list-style-type: none"> • Félicitations • Compliments • Encouragements • Mise en garde • Avertissement • Blâme
			<ul style="list-style-type: none"> • Félicitations • Compliments • Encouragements • Mise en garde • Avertissement • Blâme
			<ul style="list-style-type: none"> • Félicitations • Compliments • Encouragements • Mise en garde • Avertissement • Blâme
			<ul style="list-style-type: none"> • Félicitations • Compliments • Encouragements • Mise en garde • Avertissement • Blâme
			<ul style="list-style-type: none"> • Félicitations • Compliments • Encouragements • Mise en garde • Avertissement • Blâme

<i>Nom de l'élève</i>	<i>Trimestre</i>	<i>Appréciations</i>	<i>Mention</i>
			<ul style="list-style-type: none"> • Félicitations • Compliments • Encouragements • Mise en garde • Avertissement • Blâme
			<ul style="list-style-type: none"> • Félicitations • Compliments • Encouragements • Mise en garde • Avertissement • Blâme
			<ul style="list-style-type: none"> • Félicitations • Compliments • Encouragements • Mise en garde • Avertissement • Blâme
			<ul style="list-style-type: none"> • Félicitations • Compliments • Encouragements • Mise en garde • Avertissement • Blâme
			<ul style="list-style-type: none"> • Félicitations • Compliments • Encouragements • Mise en garde • Avertissement • Blâme
			<ul style="list-style-type: none"> • Félicitations • Compliments • Encouragements • Mise en garde • Avertissement • Blâme